

北京交通大学继续教育学院

关于 2025-2026 学年第二学期 2024 级春毕业班补考安排的通知

各教学点：

根据学院总体安排，现将 2025-2026 学年第二学期 2023 级春及 2024 级春函授、业余毕业班补考考试调整为线上考试，具体事宜及相关要求通知如下：

1. 补考时间：2026 年 5 月 15 日-5 月 17 日。

2. 考试方式： 学生登陆学院主页进入学生工作室在线考试系统完成考试，考试系统只支持电脑进入在线考试系统作答。（学院网址：jxjy.bjtu.edu.cn）

3 考生范围： 学籍批次为 2023 级春-2024 级春在籍且课程不合格的学生。

4. 补考名单核对： 补考名单已发至各站点，如有问题请于 4 月 30 日前反馈。凡不在本次考试范围内的学生不准参加考试，否则成绩无效。

5. 考试组织要求： 各教学点根据学院补考考试学生名单通知学生。

6. 学生作答要求：

①学生本人独立完成，考试系统将在考试期间随机抓拍考生照片，考前请务必检查摄像头，确保设备可正常使用，在线考试系统的电脑配置要求详见附件 1。

②答题纸规格为 A4，答题纸上方须写明学号、姓名、课程名称（与试卷课程名称一致）、层次、专业、站点等全部信息，答题内容须写清题号顺序，考试答题纸模版详见附件 2。

③答题纸上方个人信息和试卷作答内容均须学生本人手写完成，要求使用黑色签字笔作答，铅笔作答无效。

④每门课程只可提交一张图片（如一张纸写不下可以写到多张纸上，再

按序摆好一起拍照)。答题纸照片内容清晰、完整。

⑤答题纸图片格式为 jpg 或 jpeg。

⑥每门试卷只可提交一次，一旦提交成功不能再次提交。在线考试学生端操作说明详见附件 3。

⑦学生补考截止时间：2026 年 5 月 17(周日)下午 18:00。

7. 学生完成考试起止时间：

考前模拟测试：2026 年 5 月 13 日-5 月 14 日。为确保考试工作顺利进展，请各教学点负责人认真组织学生参加考前模拟测试，发现问题及时联系我院。

补考考试时间：2026 年 5 月 15 日上午 9:00—5 月 17 日下午 18:00。

补考在线考试系统中显示的“作答时长：90 分钟”，是指在考试开放期间可以随时进行考试，一旦进行考试需要在 90 分钟内完成考试，2026 年 5 月 17 日 18:00 考试结束后，将无法提交答卷。答卷只有 1 次提交机会，答卷一旦提交成功，不能再次提交。

8. 考试要求：

① 考生参加在线考试应遵循诚实守信的原则，遵守考试纪律，维护考试公正，着装规范得体。

② 考试全程必须考生本人独立作答试题，考试环境必须相对封闭、光线充足。不得他人代替考试，不得请他人协助考试，不得以任何方式实施作弊，否则考试成绩无效并根据学院规定严肃处理。

③ 考试中，考生需正面面向摄像头作答、不得低头、躲避、遮挡面部，不得以任何理由关闭摄像头、离开监控范围，不得使用手机等工具实施作弊，不得有非考生本人进入监控区域，如系统随机抓拍发现上述问题，考试成绩无效并根据学院规定严肃处理。

④ 答卷中出现内容或字迹雷同、照片模糊不清、机打答卷、答题纸卷头信息未手写或姓名学号涂改等情况，均记零分。

9. 考试支持：

考务组织： 010-51686038（负责考试安排相关事项）

技术支持： 400 803 9966（负责考试系统技术问题）

010-51686747

附件 1： 考试电脑配置要求

附件 2： 考试答题纸模版

附件 3： 在线考试学生端操作说明

北京交通大学继续教育学院

2026年4月22日

继续教育学院

1010810808211

附件 1：考试电脑配置要求

学生须自备笔记本电脑或台式电脑+视频摄像头。

电脑配置要求如下：

1. 操作系统：windows7 或者 windows10、windows11，不支持 xp 系统、MAC 系统；
2. CPU 配置：2 核 4g 内存以上；
3. 网络带宽要求：不低于 2Mbps；
4. 笔记本电脑摄像头：可正常使用；
5. 台式机电脑摄像头要求：市场上通用的免驱视频摄像头；
6. 不支持苹果电脑

附件 2：考试答题纸模版

北京交通大学继续教育学院考试答题纸

教学站点_____ 学号_____ 姓名_____

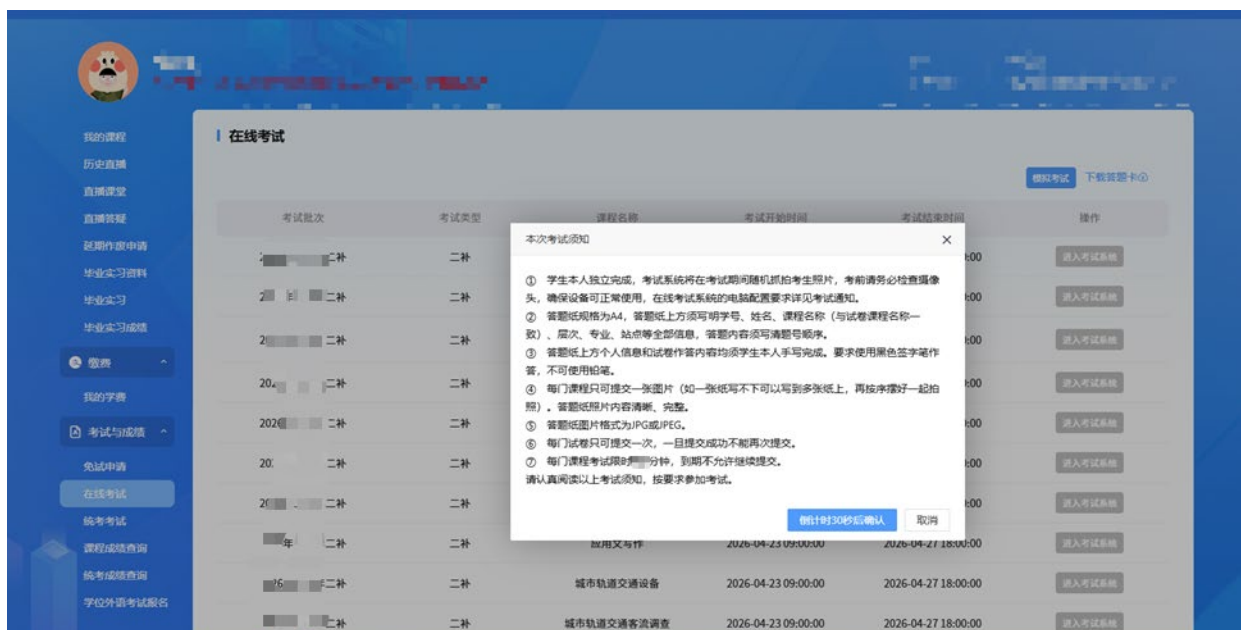
层次_____ 年级_____ 专业_____ 课程_____

附件 3：在线考试学生端操作说明

- 只能用电脑作答。推荐浏览器：谷歌、edge、360
- 学院网址：jxjy.bjtu.edu.cn
- 第 1 步：【在线考试】-登录学生工作室，进入考试与成绩

点击左侧导航【在线考试】，请选择需要考试的科目点击“进入考试系统”（考前模拟测试时点击“模拟考试”，正式考试点击“进入考试系统”）

阅读考试须知 30S 后进入考试系统进行考试；



● 第 2 步：【在线考试】-进入在线考试-开始作答

阅读完考试须知后，进入在线考试列表页面，点击“开始作答”核对摄像头开启情况和考生信息及考试信息后开始考试。



若默认摄像头有问题，请选择其它可用的摄像头，并正对面部

选择摄像头:



考试编号: 20241016二补-4028a69192934ce5019293e2c9800001-36150210

请仔细核对考生信息

考生姓名 准考证号

请仔细核对考试信息

开放时间 作答时长 分钟
00:00:00

可考上限 1次 已考次数 0次

总分 100分

注: 请认真核对您的考试信息, 如信息有误请联系老师!

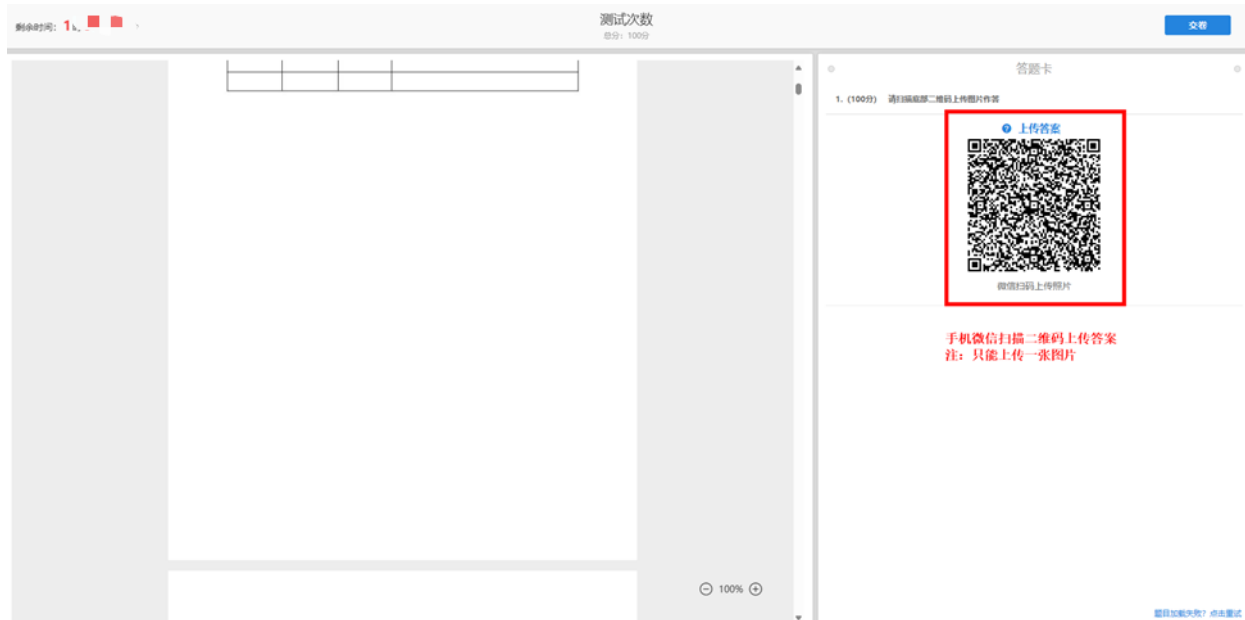
题目构成

键盘检测 请在以下输入框中检测键盘输入和当前输入法是否正常

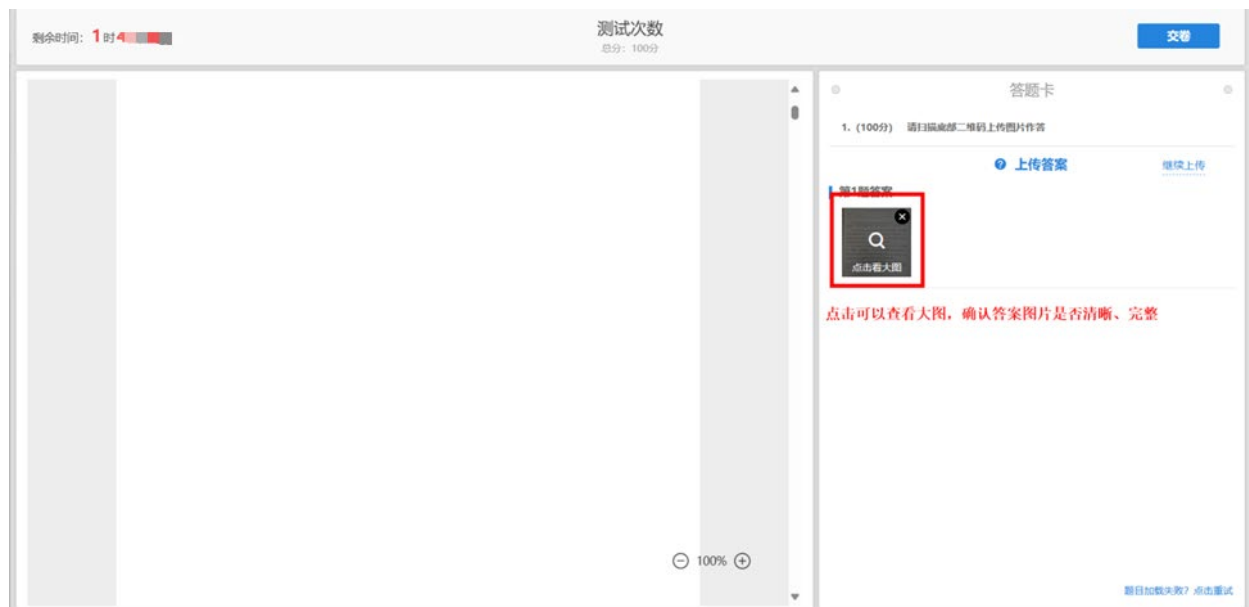

如核对信息发现信息有误, 请勿直接点击“开始作答”, 尽快联系学院老师处理。

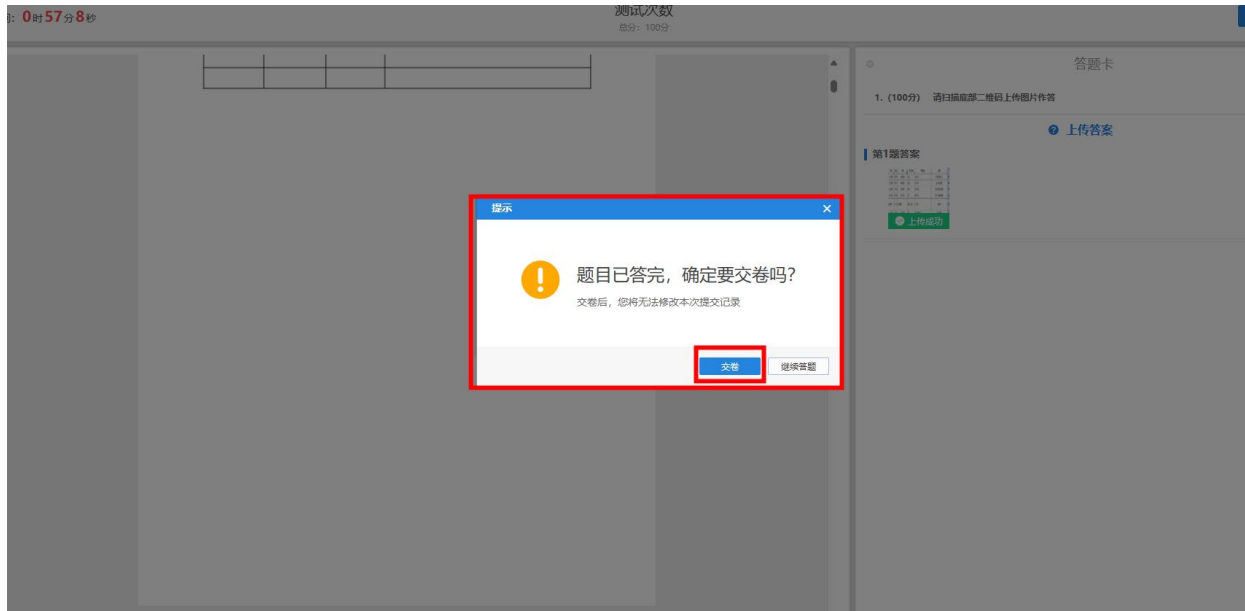
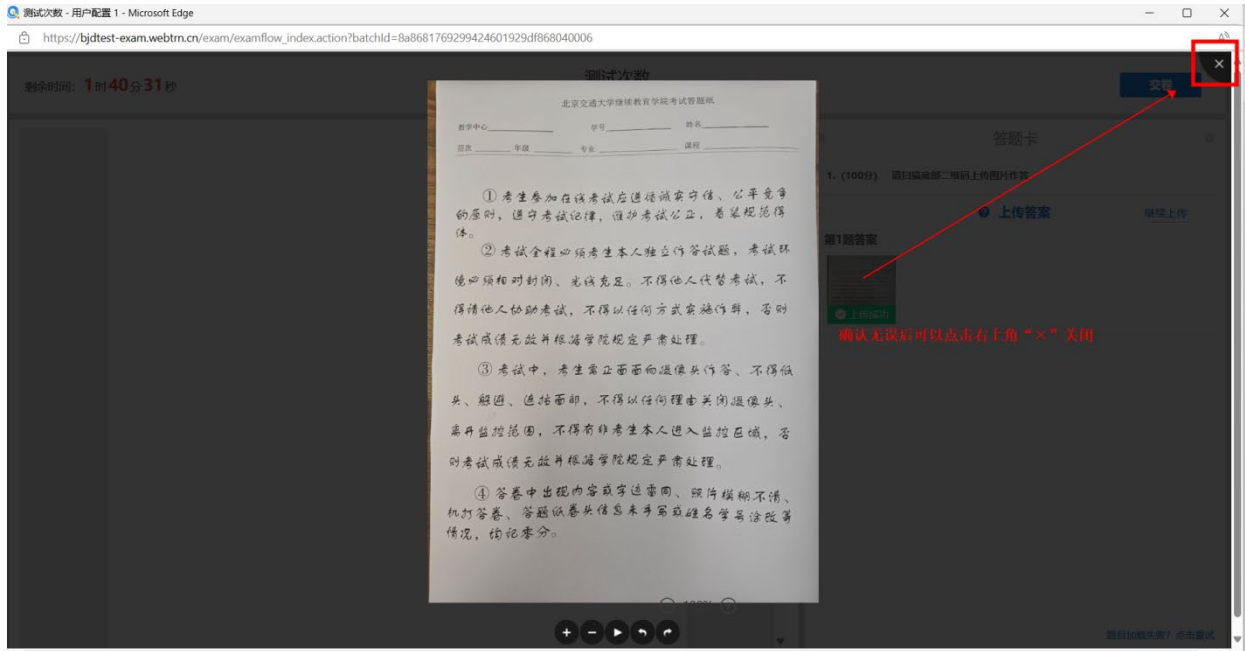
● 第3步: 【在线考试】-进入在线考试-交卷

学生答题之后, 手机微信扫码拍照上传答案 (注意: 每门课程只可提交一张图片, 如一张纸写不下可以写到多张纸上, 再按序摆好一起拍照, 答题纸照片内容清晰、完整。答题纸图片格式为 jpg 或 jpeg, 最大限制为 15M。), 上传答案后点击图片核查是否清晰完整, 检查无误后点击右上角的“交卷”提交答卷, 如果检查有误, 点击“继续答题”, 可以重新上传答案。交卷成功后, 系统不允许再次提交答案。考试时间结束时, 若没有上传答案, 系统不允许提交答案, 学生一定要注意考试剩余时间, 务必在考试时间结束前完成答案上传并成功“交卷”。考试中如有问题请及时联系技术人员, 联系电话: 400 803 9966。



手机微信扫码后页面显示如下, 请忽略提示语, 注意只提交一张答案照片。(注意: 每门课程只可提交一张图片, 如一张纸写不下可以写到多张纸上, 再按序摆好一起拍照, 答题纸照片内容清晰、完整。) 答题纸图片格式为 jpg 或 jpeg, 最大限制为 15M。





剩余时间: 0时56分48秒

测试次数
总分: 100分

交卷

--	--	--	--	--

答题卡

1. (100分) 请扫描答题卡上传照片作答


上传答案

继续上传

第1题答案

上传成功

提示信息

 交卷成功
您现在可以安全地关闭页面了

关闭

100%